

# Certificado de Garantia

Desde 1988 a Móveis Sul desenvolve móveis visando a excelência em todos os seus processos de produção, é uma empresa preocupada com a satisfação de seus clientes com foco na qualidade dos seus produtos.

Para manter essa relação e com o desígnio de a cada dia aumentar esta confiança, com plena consciência da importância da satisfação de todos é que disponibiliza este CERTIFICADO DE GARANTIA.

## 1. Da Garantia:

1.1 Esta garantia é válida para a substituição de peças e componentes que são partes integrantes do produto fornecido pela Móveis Sul, e que apresentarem eventuais defeitos de fabricação. Sua validação está vinculada ao correto preenchimento do termo de recebimento que acompanha o produto.

## 2. Da Cobertura da Garantia:

2.1 O início da vigência da garantia ocorre a partir da data de emissão da nota fiscal de venda ao consumidor correspondente ao produto a ser garantido, com identificação, obrigatoriamente, do código e modelo do produto.

2.2 O prazo de vigência da garantia é de três meses (90 dias), de acordo com o código de defesa do consumidor conforme lei 8.078 - 11/9/1990 ART. 26;

2.3 Mais três meses (90 dias) últimos de garantia adicional concedida pela Móveis Sul Indústria e Comércio Ltda;

## 3. Das Exclusões:

### 3.1 A garantia perderá a validade quando:

3.1.1 Os danos sofridos pelo produto ou seus acessórios e componentes forem decorridos de acidente, ou má utilização por parte do consumidor, também se for por quedas de objetos sobre o móvel;

3.1.2 O defeito for ocasionado por montagem realizada em desacordo com o manual de instruções;

3.1.3 Em função da exposição a ambientes úmidos e exposição prolongada a luz solar;

3.1.4 O produto ou peças tenham sido danificadas por acidente de transporte ou manuseio, riscos e batidas;

3.1.5 Em caso de movimentação inadequada do produto, e que cause danos ao mesmo;

3.1.6 Da utilização de peças ou componentes não originais, e que sejam inadequados ao produto.

### 3.2 A garantia concedida pelo fabricante não cobrirá:

3.2.1 Despesas com instalação do produto;

3.2.2 Despesa com transporte;

3.2.3 Danos causados ao produto, por motivos de força maior, como aqueles causados por agentes da natureza (chuvas, incêndios e excesso de umidade...)

## 4. Instruções para Limpeza e Conservação do Produto:

4.1 Observe para que o produto esteja nivelado, desta forma, as gavetas e portas terão um bom funcionamento, evite arrastá-lo;

4.2 Evitar que o móvel fique exposto a luz solar direta, ou em ambientes de umidade e calor excessivo;

4.3 Para limpeza use um pano macio umedecido com água;

4.4 Não utilize produtos que contenham reagentes químicos, como: álcool, removedores, amoníacos etc..., não utilize sapólios, polidores e demais produtos que contenham carga abrasiva, para evitar riscos e manchas;

4.5 Não colocar carga excessiva de peso nas gavetas e prateleiras, para evitar acidentes ou danos ao produto;

## 5. Observações gerais:

5.1 Qualquer dúvida ou reclamação sobre este produto deve ser solicitado junto a loja onde foi efetuada a compra. Para esclarecer dúvidas técnicas contate a Móveis Sul pelo e-mail

Assistencia@moveissul.com.br ou pelo telefone 54 3358 6200. **Atenção:** A Solicitação de assistência Técnica só será aceita mediante preenchimento do Termo de Recebimento que está disponível em nosso site, sendo que o pedido da solicitação deve ser feito via on-line por um representante autorizado pela Móveis Sul.

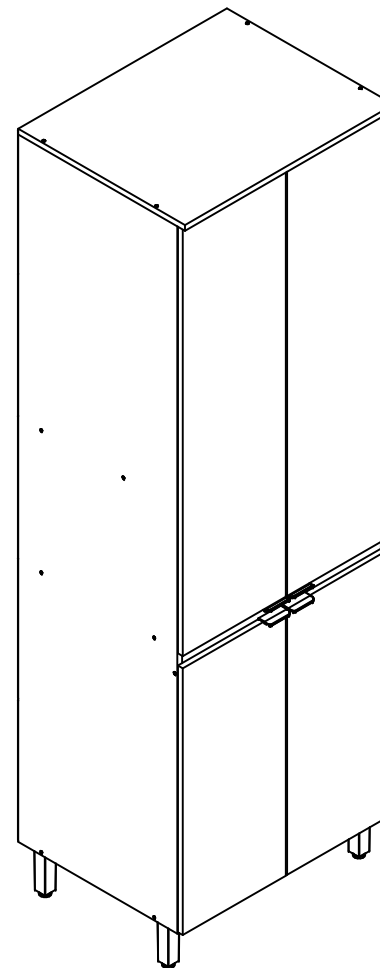
# INSTRUÇÕES DE MONTAGEM

Leia atentamente este manual e guarde para consultas futuras.

## PANELEIRO DUPLO CLARA

### AVELÃ / CANARY

REF 5758



**MS**  
**MÓVEIS SUL**  
MÓVEIS COMO SUA FAMÍLIA MERECE

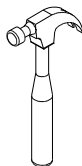
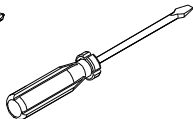
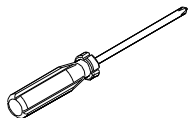
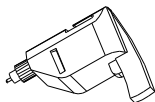
AV. VITAL ZAMBOTTO, 273 - AREA IND. III  
I.E.: 071/0032633 CNPJ 92.051.440/0001-96  
FONE 0(XX) 54 3358 6200 CEP 95.300.000  
LAGOA VERMELHA - RS - BRAZIL

Projetista:  
Elizero André Cassol  
engenharia@moveissul.com.br

Para montagem:



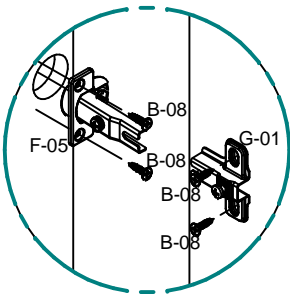
1 hora e 40 min



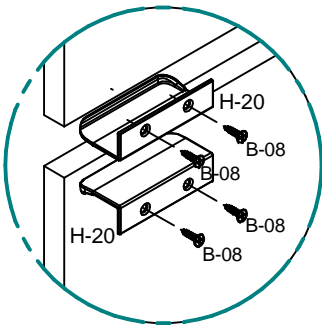
Lista de peças:

CÓD.	QUANT	DESCRIÇÃO / DESCRIPCIÓN	MEDIDAS
59300	1	Lateral Esq. /	1910 X 496 X 15
59301	1	Base /	620 X 496 X 15
59302	1	Lateral Dir. /	1910 X 496 X 15
59303	1	Tampo /	651 X 520 X 15
59304	1	Tampo Meio Sup. /	620 X 400 X 15
59305	1	Tampo Meio Inf. /	620 X 496 X 15
59306	2	Costas /	646 X 378 X 3
59307	1	Prateleira Movel Inf. /	620 X 400 X 15
59308	1	Prateleira Movel Sup. /	620 X 400 X 15
59309	2	Porta Superior /	1152 X 321 X 15
59310	2	Porta Inferior /	720 X 321 X 15
59311	1	Ripa Frontal /	620 X 70 X 15
59312	3	Costas cima /	646 X 383 X 3

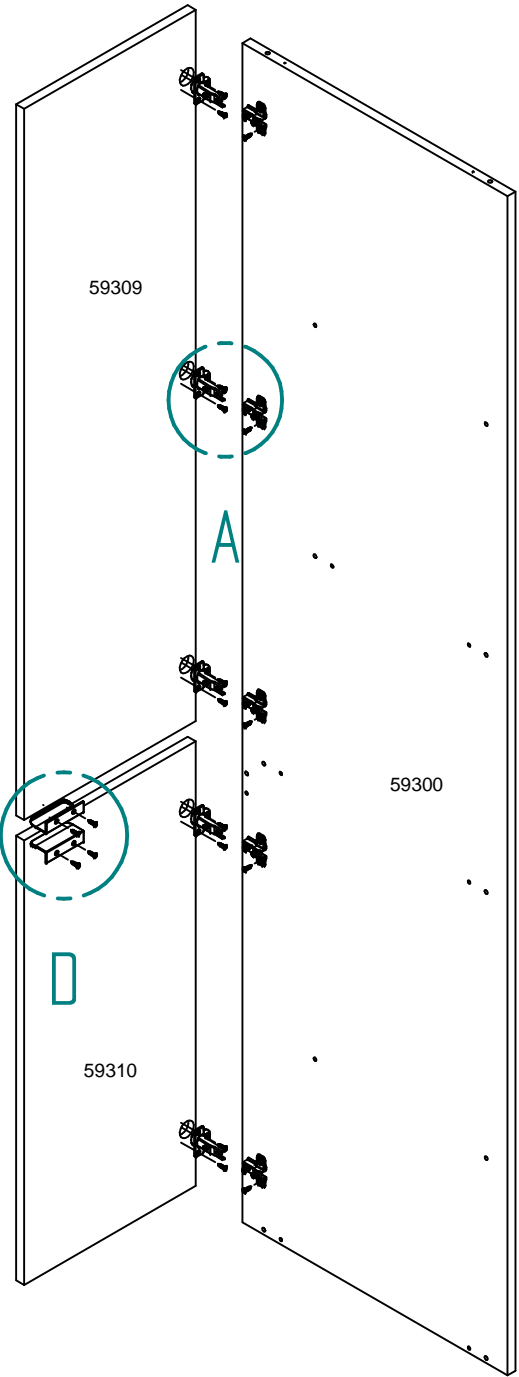
**Passo 3:** Usar dobradiças e calços nas portas. Fixar os puxadores com parafusos **B-08**.



Detalhe A



Detalhe D



Passo 2: Usar pregos nas costas



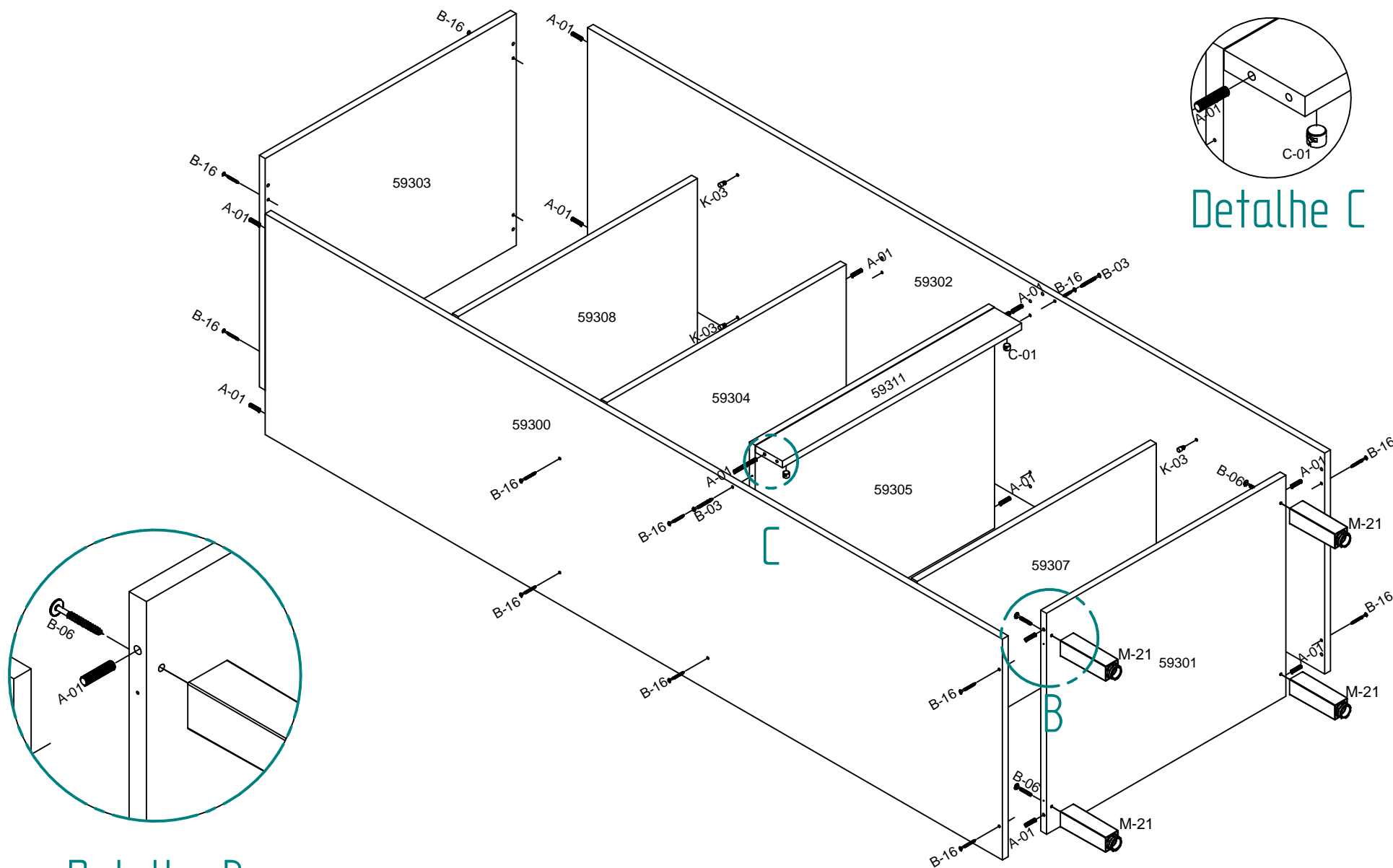
Lista de ferragens:

CÓD.	QUANT.	DESCRIÇÃO / DESCRIPCIÓN	IMAGEM
A-01	18	Cavilha 6 x 25 / Tarugo 6 x 25mm	
B-03	2	Parafuso C.C. 4,0 x 50 / Tornillo 4,0 x 50	
B-06	4	Parafuso C.F. 4,5 x 40 / Tornillo C.F. 4,5 x 40	
B-07	1	Parafuso 5,5 x 50 C/T / Tornillo 5,5 x 50 C/T	
B-08	48	Parafuso C.C. 3,5 x 14 / Tornillo 3,5 x 14	
B-15	3	Parafuso C.C. 3,5 x 16 / Tornillo de 3,5 x 16	
B-16	16	Parafuso C.C. 3,5 x 40 / Tornillo 3,5 x 40	
B-17	4	Parafuso união com flange 15mm / 15 mm flanged	
C-01	2	Porca cilíndrica / Tuerca cilíndrica	
F-05	10	Dobradiça Colo Reto 26mm / Bisagra de cuello recto	
G-01	10	Calço 5 mm /	
I-01	66	Prego 10 x 10 / 10 x 10 nail	
J-01	8	Fixador de costas / Fijador de espalda	
K-01	1	Capa Suporte Aéreo / Capa Soporte	
K-02	1	Suporte aéreo / Apoyo aéreo	
K-03	8	Suporte de prateleira 8x6mm / Soporte de estante	
L-01	1	Bucha fixadora / Bucha	
X	1	Bisnaga de cola 10 gramas / Cola	
Y	1	Etiqueta escovada moveis sul / Logo	
Z	1	Esquema de montagem A4 / Manual de assemble	

Lista de acessórios:

CÓD.	QUANT.	DESCRIÇÃO / DESCRIPCIÓN	IMAGEM
AC-01	2	Perfil H /	
H-20	4	Puxador Lisboa 70mm / Manijas 70mm	
M-21	4	Pé 130mm Toquio New Gold /	

**Passo 1:** Usar cavilhas e parafusos **B-16** para montar a estrutura e parafusos **B-03** para montagem do reforço. Usar parafusos **B-06** e **B-08** para fixar os pés.



Detalhe C

Detalhe B